

«СОГЛАСОВАНО»

Управление образования
Администрации Асиновского района
Томской области

Е.А. Анучина

« 31 » 2023 г.



«УТВЕРЖДАЮ»

Директор МАОУ-СОШ с. Новиковки

И.Н. Кузнецова


« 08 » 2023 г.



«СОГЛАСОВАНО»

ОГИБДД МО МВД России
«Асиновский»

« 31 » 2023 г.



ПАСПОРТ

дорожной безопасности образовательного учреждения

Муниципальное автономное общеобразовательное учреждение –
средняя общеобразовательная школа села Новиковки
Асиновского района Томской области

Руководитель или ответственный работник дорожно-эксплуатационной организации, осуществляющей содержание улично-дорожной сети (УДС)

4-41-87

Руководитель или ответственный работник дорожно-эксплуатационной организации, осуществляющей содержание технических средств организации дорожного движения (ТСОДД)

4-43-02

Количество учащихся 150

Наличие уголка по БДД имеется

(если имеется, указать место расположения)

Наличие класса по БДД не имеется

(если имеется, указать место расположения)

Наличие автогородка (площадки) по БДД не имеется

Наличие автобуса в образовательном учреждении имеется 2 автобуса

(при наличии автобуса)

Владелец автобуса МАОУ-СОШ с. Новиковки

(образовательное учреждение, муниципальное образование и др.)

Время занятий в образовательном учреждении:

1-ая смена: с 08.30 – 15.05 (период)

Телефоны оперативных служб:

01

02

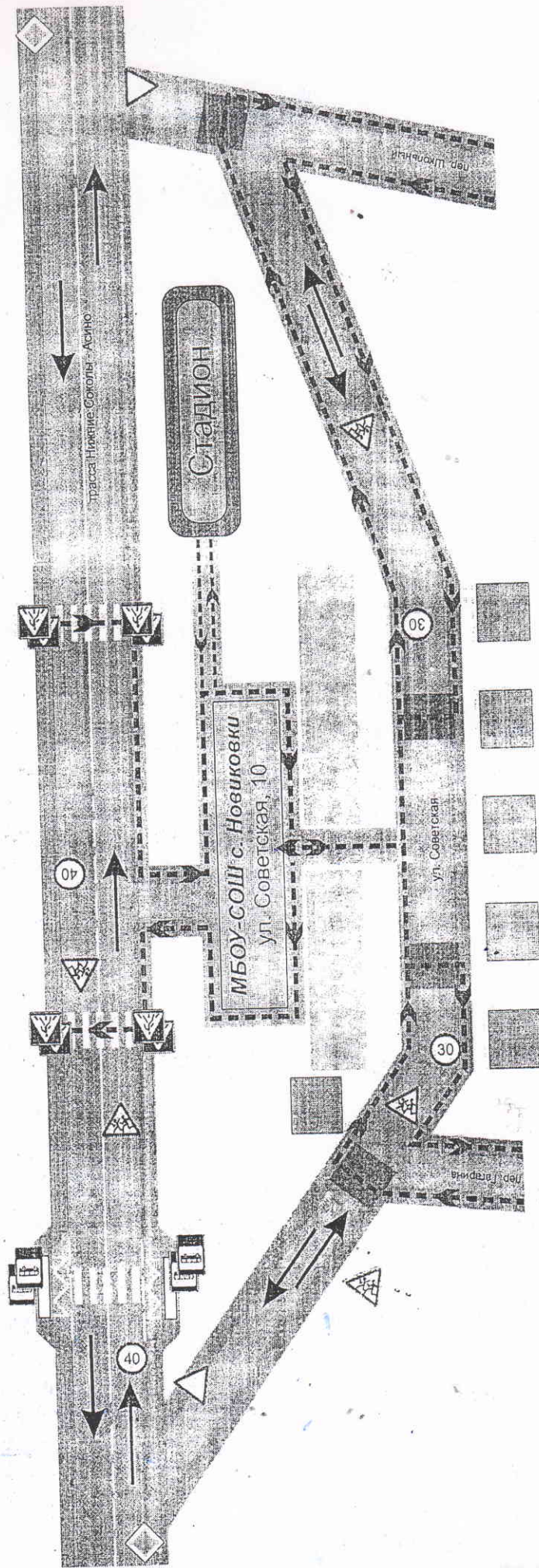
03

Содержание






I. Маршрут безопасного движения детей вблизи МАОУ-СОШ с. Новиковки.

II. Информация об обеспечении безопасности перевозок детей специальным транспортным средством (автобусом): общие сведения; маршрут движения автобуса до образовательного учреждения и безопасное расположение остановки автобуса у образовательного учреждения.

Маршрут безопасного движения детей вблизи МБОУ - СОШ с. Новиковки



Условные обозначения:

-  - Жилая застройка
-  - Проезжая часть
-  - Опасный участок
-  - Движение детей (учеников) в (из) образовательное (ого) учреждение (я)
-  - Направление движения транспортного потока

Правила, которые должен знать каждый!

- Игрой только вдалеке от дороги;
- Переходи улицу там, где обозначены указатели перехода, где их нет - на перекрестках по линии тротуаров;
- Переходи улицу только шагом, не беги;
- Следи за сигналом светофора, когда переходишь улицу;
- Прежде чем перейти дорогу, остановись, внимательно посмотри в обе стороны и только убедившись в своей безопасности со всех сторон начинай переход проезжей части, постоянно контролируя ситуацию поворотом головы и по возможности не останавливаясь на середине;
- Не пересекай путь приближающемуся транспорту;
- Машины, стоящие на дороге у тротуара или обочины, всегда обходи так, чтобы был хороший обзор дороги проезжей частью;
- Входи в любой вид транспорта и выходи из него, только тогда когда он стоит. Нельзя прыгать на ходу;
- Не высовывайся из окна движущегося транспорта;
- Выходи из машины только с правой стороны, когда она подъезжает к тротуару или обочине дороги.

II. Информация об обеспечении безопасности перевозок детей специальным транспортным средством (автобусом).

Общие сведения

Марка ПАЗ 32053-70,
Модель 523420
Государственный регистрационный знак К 554 ОВ
Год выпуска 2019 Количество мест в автобусе 22
Соответствие конструкции требованиям, предъявляемым к школьным автобусам соответствует

Марка ГАЗ
Модель 22438S
Государственный регистрационный знак К 953 НТ70
Год выпуска 2016 Количество мест в автобусе 22
Соответствие конструкции требованиям, предъявляемым к школьным автобусам соответствует

Сведения о водителе(ях) автобуса(сов)

Фамилия, имя, отчество	Дата принятия на работу	Стаж вождения ТС категории D	Дата предстоящего медицинского осмотра	Период проведения стажировки	Сроки повышение квалификации	Допущенные нарушения ПДД
Лагаев Юрий Анатольевич	01.11.2022	3	25.04.2024	с 01.11.2022 по 15.11.2022	21.03.2024 г.	нет

Организационно-техническое обеспечение

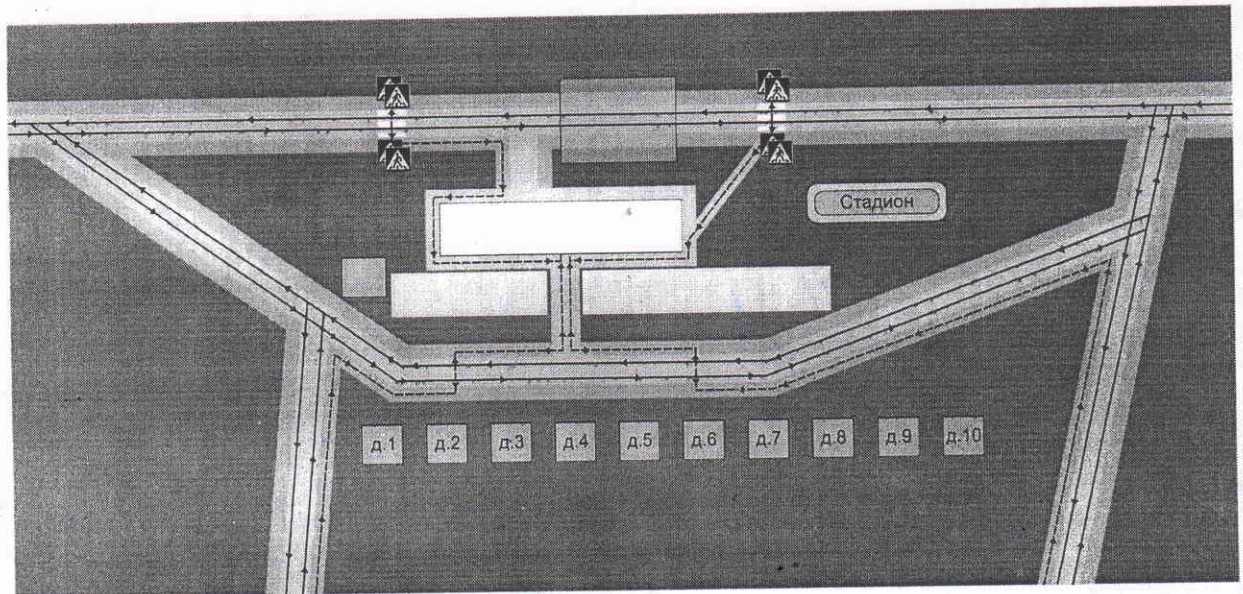
Лицо, ответственное, за обеспечение безопасности дорожного движения:
Шевчук Андрей Владимирович
прошло аттестацию Диплома о профессиональной переподготовке
ТК № 000756




Организацию проведения предрейсового медицинского осмотра водителя осуществляет Купцова Светлана Павловна
на основании договора
действительного 31.12.2023 г.




Организацию проведения предрейсового технического осмотра транспортного средства осуществляет сотрудник АТП Ревенчук О.А.
на основании договора действительного до 31.12.2023 г.

І. План-схемы образовательного учреждения

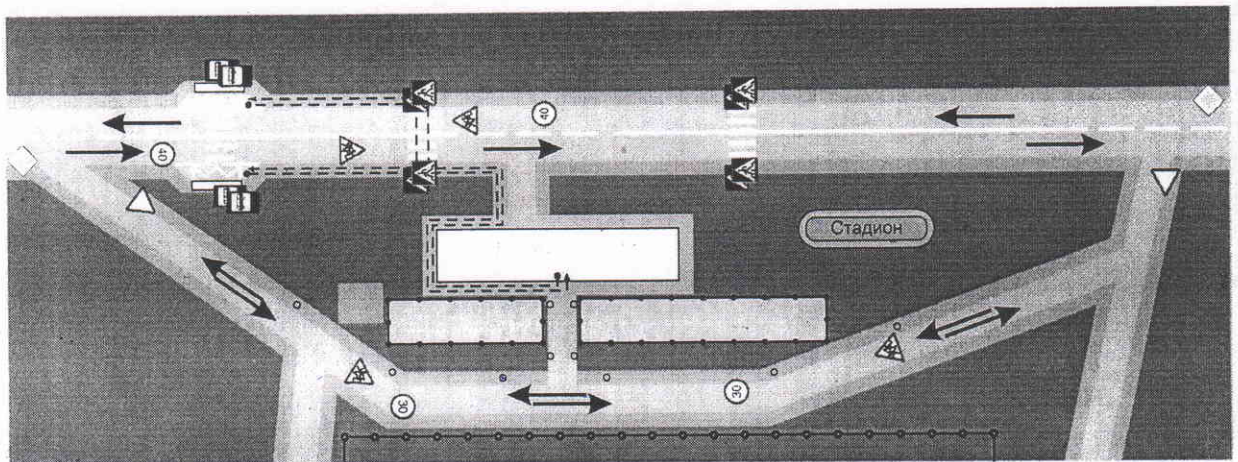
1. Район расположения образовательного учреждения, пути движения транспортных средств и детей (обучающихся, воспитанников)



-  – жилая застройка
-  – проезжая часть
-  – тротуар

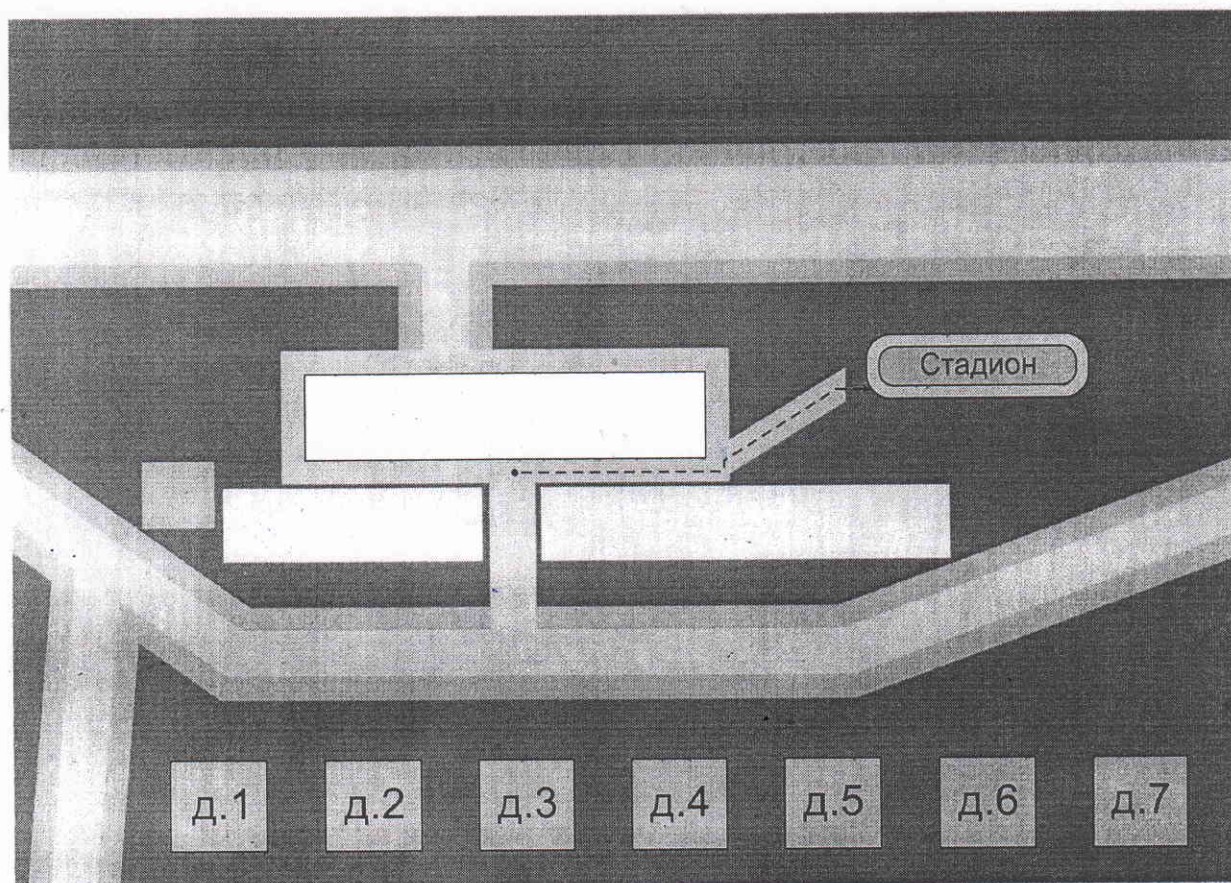
-  – движение транспортных средств
-  – движение детей (учеников) в (из) образовательное учреждение
-  – опасные участки

2. Схема организации дорожного движения в непосредственной близости от образовательного учреждения с размещением соответствующих технических средств организации дорожного движения, маршрутов движения детей и расположения парковочных мест.



- — пешеходное ограждение
- — ограждение образовательного учреждения и стоянки транспортных средств
- — искусственное освещение
- ▶ — направление движения транспортного потока
- - -▶ — направление движения детей от остановок маршрутных транспортных средств


3. Маршруты движения организованных групп детей от образовательного учреждения к стадиону, парку или спортивно-оздоровительному комплексу




 – жилая застройка

 – проезжая часть

 – тротуар

 – направление безопасного движения группы детей к стадиону, парку или в спортивно-оздоровительный комплекс

4. Пути движения транспортных средств к местам разгрузки/погрузки и рекомендуемые безопасные пути передвижения детей по территории образовательного учреждения.



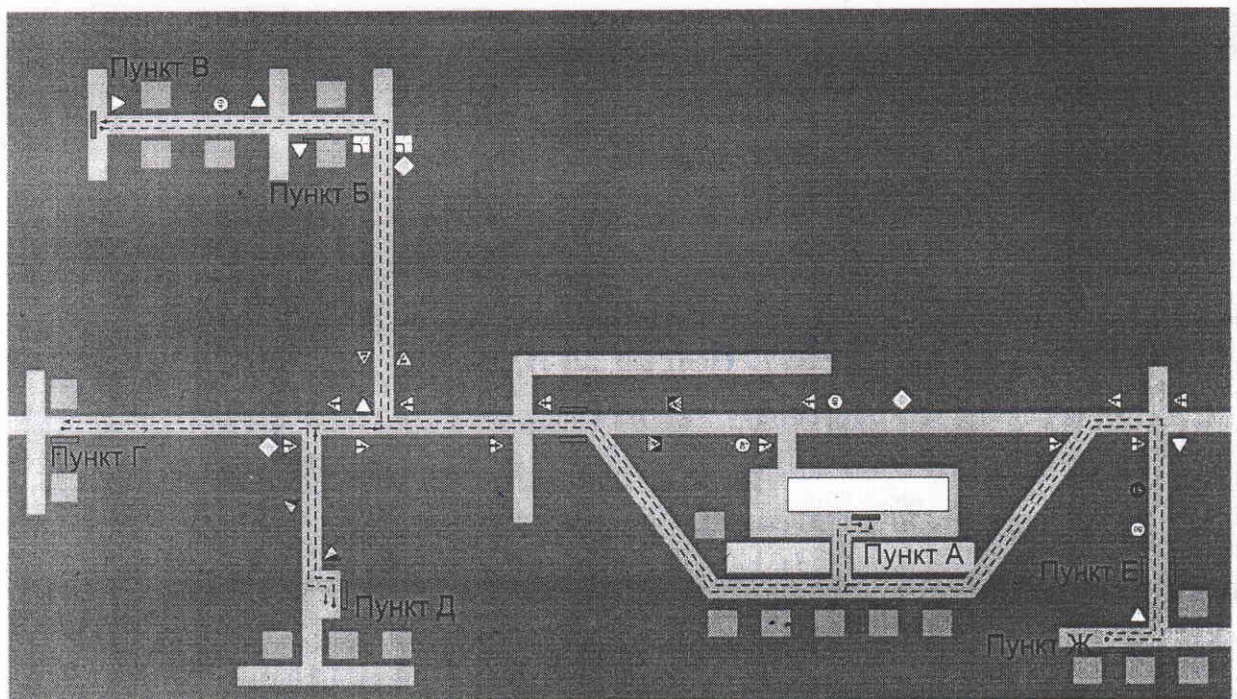
↔ – въезд/выезд грузовых транспортных средств

---▶ – движение грузовых транспортных средств по территории образовательного учреждения

---▶ – движение детей и подростков на территории образовательного учреждения


■ – место разгрузки/погрузки



2. Маршрут движения автобуса до образовательного учреждения.




- ▶ — маршрут движения автобуса ОУ
- — место посадки/высадки детей

2. Маршрут движения автобуса до образовательного учреждения.



-  – маршрут движения автобуса ОУ
-  – место посадки/высадки детей

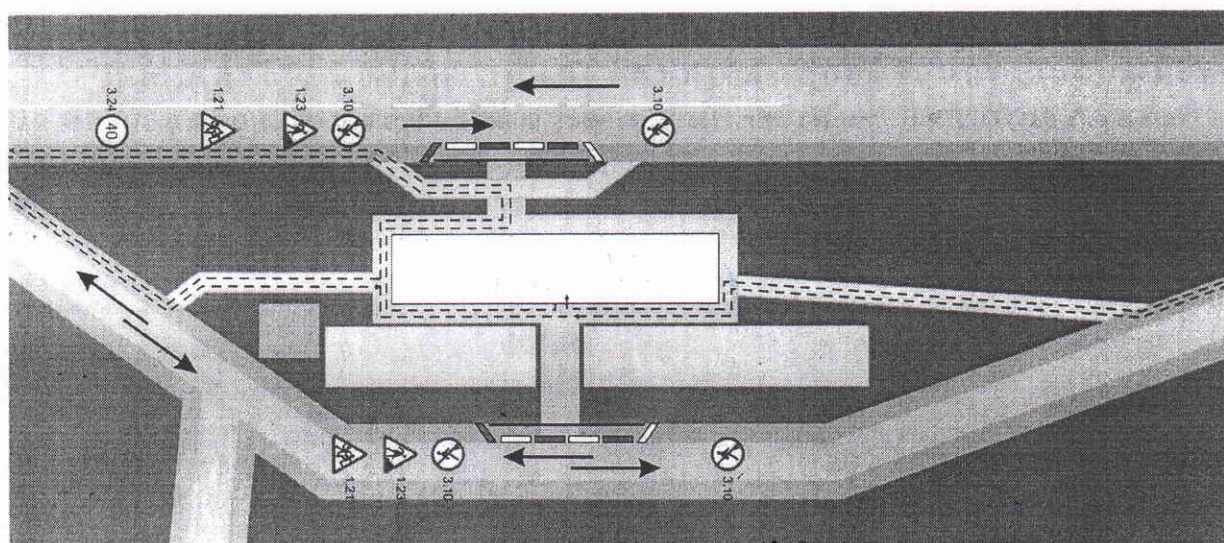
3. Безопасное расположение остановки автобуса у образовательного учреждения.



- — движение школьного автобуса
- - -→ — движение детей и подростков к месту посадки/высадки
- — место посадки/высадки детей и подростков

Приложение

План-схема пути движения транспортных средств и детей (обучающихся, воспитанников) при проведении дорожных ремонтно-строительных работ вблизи образовательного учреждения.



- ▶ — направление движения транспортного потока
- - -▶ — рекомендуемое направление движения детей (учеников)
- ▭ — временная пешеходная дорожка